



CONSEJO DE LA MAGISTRATURA  
PODER JUDICIAL DE LA NACION  
Dirección General de Tecnología

Solicitud de la  
**MATRÍCULA FEDERAL**

Ley 22.192

---

---

**SAU**

**Sistema de Autenticación Único de Usuarios**

## Gestión de solicitud de Matrícula Federal

### Funcionalidad

---

Según la acordada 39/2017, los/as abogados/as solicitantes de la Matrícula Federal (ley 22.192), deberán gestionarla mediante el **Sistema de Autenticación Único (SAU)** del Poder Judicial de la Nación.

### Secuencia del trámite:

1. **DIGITAL.** Debe completar el formulario en el SAU con sus datos y adjuntar la documentación solicitada (documento de identidad, foto, título universitario habilitante, certificado de antecedentes penales y comprobante de pago).

Ver a continuación "**Procedimiento General**".

2. **PRESENCIAL.** Luego de subir digitalmente la documentación, el trámite se completa en la cámara federal o juzgado federal seleccionado. Antes de concurrir, lea en detalle lo informado por cada jurisdicción en el apartado del SAU "Cámara de registro" y luego, si continúa con dudas, utilice los medios de contacto allí exhibidos.

3. **JURA.** Toda vez que la cámara federal o el juzgado federal que tuviera delegados los trámites de inscripción tome el juramento correspondiente, el/la abogado/a quedará en estado Activo en la Matrícula Federal (ley 22.192).

## Procedimiento General - Inicio

---

El/la abogado/a al ingresar al SAU, dentro de la Página del Poder Judicial ([www.pjn.gov.ar](http://www.pjn.gov.ar)), puede presentar dos situaciones:

- 1 - Ingresar al SAU por primera vez (no posee usuario).
- 2 - Poseer Usuario en el SAU.

A continuación, se detallan ambos procedimientos:

### → 1 - Creación de Nuevo Usuario

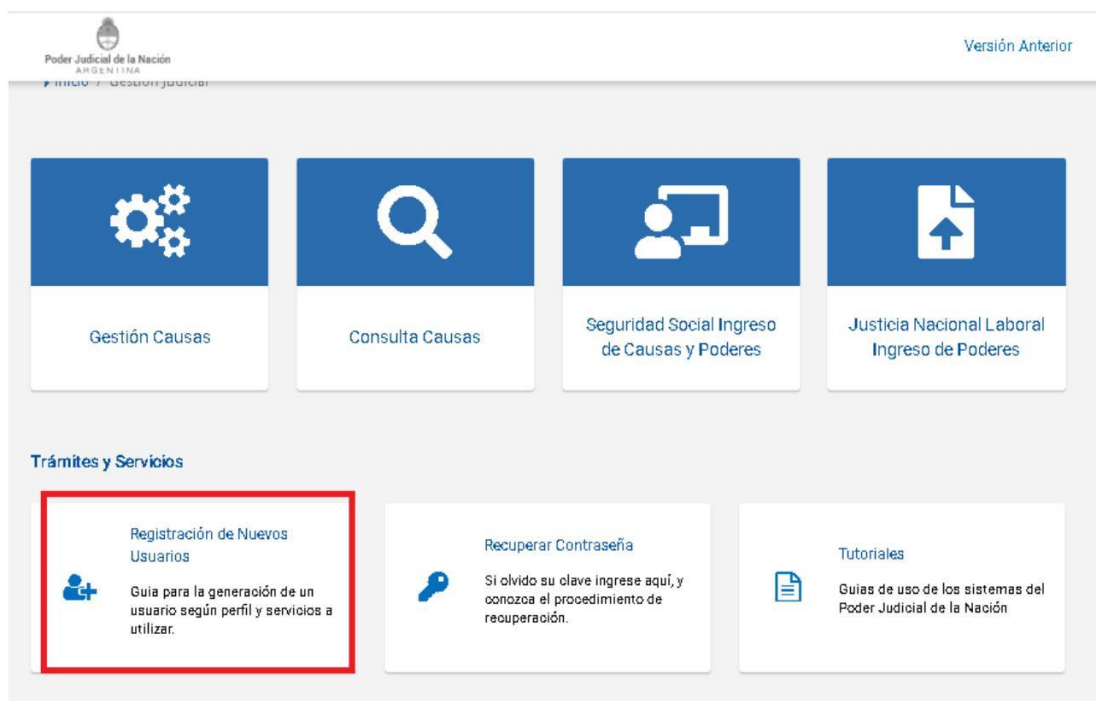
Ingrese al sitio del Poder Judicial de la Nación

Acceso: [www.pjn.gov.ar](http://www.pjn.gov.ar)

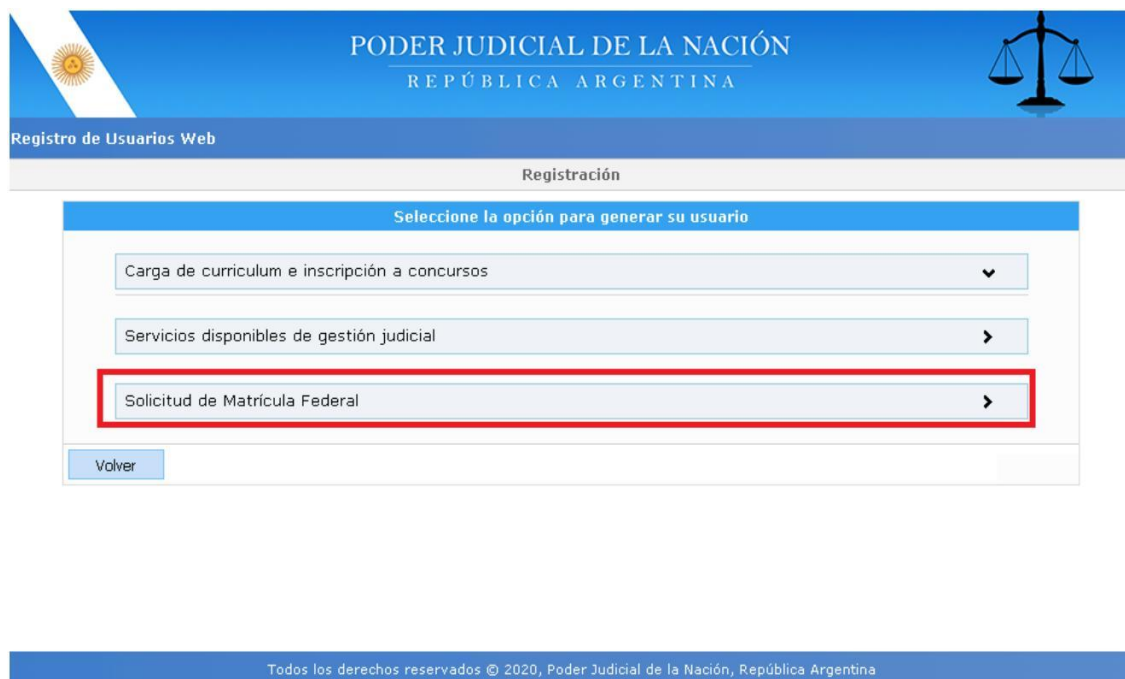
Seleccione la opción "Consulta y Gestión de Causas"



En **“Trámites y servicios”** presione en el casillero **“Registración de Nuevos Usuarios”**.



En la pantalla de Registración de Usuarios seleccione **“Solicitud de Matrícula Federal”**



Allí primero se le requerirán los datos para crear su usuario.

Verifique atentamente los campos a completar. Al terminar presione "Aceptar".


The screenshot shows the registration page for the Poder Judicial de la Nación. The header includes the logo and name of the institution. The main heading is 'Registro de Usuarios Web'. Below it, a blue bar contains the text 'Ingrese los datos'. The form fields are: 'Nombre (\*)', 'Apellido (\*)', 'Mail (\*)' (with an example email address), 'CUIL/CIUT (\*)', and 'Código de verificación' (with a CAPTCHA image). At the bottom of the form are 'Volver' and 'Aceptar' buttons. A footer contains the copyright notice: 'Todos los derechos reservados © 2020, Poder Judicial de la Nación, República Argentina'.

Su usuario se creará. A continuación podrá continuar con la selección del ítem **"Solicitud de Matrícula Federal"**.

The screenshot shows the user's dashboard. At the top, there is a 'Cerrar Sesión' button. The main heading is 'Administración de Servicios y Requisitos'. A navigation link says 'Regresar a "Listado de Aplicaciones - Publicas"'. The 'Datos del Usuario' section displays the user's information: 'Nombre JUAN', 'Apellido', 'E-mail', and 'CUIL/CIUT'. Below this are three service cards: 'Servicios Disponibles' with an 'Administrar' button, 'Actualizar Requisitos' with an 'Actualizar' button, and 'Solicitud de Matrícula Federal' with a 'Solicitar' button highlighted by a red box. The footer contains the same copyright notice as the registration page.

## Solicitud de Matrícula Federal

Una vez seleccionada la opción **"Solicitar"** comience a completar de manera criteriosa los campos solicitados



Registro de Usuarios Web Cerrar Sesión

### Solicitud de Matrícula Federal

**Referencias**

✘ Requisito Sin Cargar      ! Requisito Sin Acreditar      ✔ Requisito Acreditado

**Nombre**

**Apellido**

**CUIL**

**DNI**  !

**Documento digitalizado (\*)**  o arrastre aquí el archivo !  
El tamaño del archivo no deberá superar los 5 MB y deberá ser del tipo pdf

**Foto (\*)**  o arrastre aquí el archivo !  
Actual, preferentemente fondo blanco. El tamaño del archivo no deberá superar los 5 MB y deberá ser del tipo jpg

**Sexo**  !

---

**Nacimiento**

**Fecha de nacimiento (\*)**  -  -  !  
Ingrese la fecha de su nacimiento en formato dd/mm/aaaa (ej.: 30/10/1946)

**Pais (\*)**

**Localidad (\*)**

**Tipo Nacionalidad (\*)**

**Nacionalidad (\*)**

---

**Título de Abogado**

**Título (\*)**  o arrastre aquí el archivo !  
El tamaño del archivo no deberá superar los 5 MB y deberá ser del tipo pdf

**Fecha de expedición (\*)**  -  -   
La fecha debe ser la que consta en el título en formato dd/mm/aaaa (ej.: 30/10/1946)

**Universidad de (\*) expedición**

**Domicilio Legal**

Calle (\*)

Numero (\*)

Piso

Depto

C.P. (\*)

Provincia (\*)

Localidad (\*)

Teléfono (\*)   
(código de área y nro)

E-mail (\*)

**Domicilio Real**

Calle (\*)

Numero (\*)

Piso

Depto

C.P. (\*)

Provincia (\*)

Localidad (\*)

Teléfono (\*)   
(código de área y nro)

E-mail (\*)

**Cámara de registro**

Cámara (\*)   
Recuerde que las cámaras federales que pueden seleccionarse son aquellas que tienen asiento en las provincias

E-Mail -

Teléfono -

**Datos Adicionales**

Nombre y apellido del padre

Nombre y apellido de la madre

Certificado Nacional de Antecedentes Penales (\*)  o arrastre aquí el archivo   
El tamaño del archivo no deberá superar los 5 MB y deberá ser del tipo pdf

Para solicitar el certificado de antecedentes penales haga click [aquí](#)

Comprobante de Pago Matricula Federal (\*)  o arrastre aquí el archivo   
El tamaño del archivo no deberá superar los 5 MB y deberá ser del tipo pdf

Para acceder al Sistema de Pagos Judiciales haga click [aquí](#)  
Puede consultar un instructivo [aquí](#)

Luego de subir digitalmente la documentación, el trámite se completa presencialmente en la cámara federal o juzgado federal seleccionado. Antes de concurrir, lea en detalle lo informado por cada jurisdicción en el apartado de este formulario "Cámara de registro" y luego, si continúa con dudas, utilice los medios de contacto.

Todos los derechos reservados © 2023, Poder Judicial de la Nación. República Argentina

Una vez completados los datos haga click en **"Aceptar"**. Regresará a la pantalla de Selección de Servicios y verá la leyenda **"La Solicitud de Matrícula Federal fue creada/actualizada correctamente"**



### IMPORTANTE

Recuerde que las cámaras federales que pueden seleccionarse son únicamente las que tienen asiento en las provincias. Cuando elija una cámara federal en el formulario, le aparecerán sus datos de contacto (correo electrónico y teléfono).

Cámara seleccionada	Correo electrónico
Cámara Federal de Apelaciones de Bahía Blanca	cfbahiablanca.superintendencia@pjn.gov.ar
Cámara Federal de Apelaciones de Comodoro Rivadavia	cfcdrorivadavia.superintendencia@pjn.gov.ar
Cámara Federal de Apelaciones de Córdoba	cfcordova.superintendencia@pjn.gov.ar
Cámara Federal de Apelaciones de Corrientes	cfcorrientes.superintendencia@pjn.gov.ar
Cámara Federal de Apelaciones de General Roca	cfgeneralroca.superintendencia@pjn.gov.ar
Cámara Federal de Apelaciones de La Plata	cflaplata.superintendencia@pjn.gov.ar
Cámara Federal de Apelaciones de Mar del Plata	cfmardelplata.superintendencia@pjn.gov.ar
Cámara Federal de Apelaciones de Mendoza	cfmendoza.superintendencia@pjn.gov.ar
Cámara Federal de Apelaciones de Paraná	cfparana.prosecretaria@pjn.gov.ar
Cámara Federal de Apelaciones de Posadas	cfposadas.prosecretaria@pjn.gov.ar
Cámara Federal de Apelaciones de Resistencia	cfresistencia.mesadeentradas@pjn.gov.ar
Cámara Federal de Apelaciones de Rosario	cfrosario.matriculacion@pjn.gov.ar
Cámara Federal de Apelaciones de Salta	cfsalta.matricula@pjn.gov.ar
Cámara Federal de Apelaciones de San Martín	cfsanmartin.superintendencia@pjn.gov.ar
Cámara Federal de Apelaciones de Tucumán	cftucuman.prosecretaria@pjn.gov.ar



## → 2 - Usuarios Existentes

Si Usted ya posee un usuario registrado en el SAU ingrese a través de <https://sau.pjn.gov.ar>



The screenshot shows the login interface for the 'Poder Judicial de la Nación'. It features a blue header with the text 'Ingresar a Poder Judicial de la Nación' and a right-pointing arrow icon. Below the header are two input fields for 'Usuario' and 'Contraseña'. A blue button labeled 'INGRESAR' is positioned to the right of the password field. A link for '¿Ha olvidado su contraseña?' is located below the password field. At the bottom, there is a message: 'Recordamos que se encuentra vigente lo dispuesto en la Acordada 31/2011 de la Corte Suprema de Justicia de la Nación (Anexo II, punto 11) respecto de la intransferibilidad de los códigos y contraseña de usuarios asignados por el PJN' and a link for '¿Usuario nuevo? REGÍSTRESE'.

Allí inicie sesión con su CUIL, contraseña y el código de verificación. Luego seleccione el botón **"Administrar servicios/requisitos"**.



The screenshot displays the 'Sistema de Administración de Usuarios' dashboard. At the top, there is a 'Cerrar Sesión' button. Below it is a 'Usuario:' field. A green notification bar states: 'Usted ya posee registrada la Firma Electrónica para Expediente Digital'. The main section is titled 'Listado de Aplicaciones - Perfiles' and includes the instruction: 'Seleccione la aplicación en la cual quiere operar y el perfil para la misma.' Below this is a table with three columns: 'Aplicación', 'Perfil', and 'Link'. The table contains two rows of data. At the bottom, there are two buttons: 'Modificar Mi Perfil' and 'Administrar Servicios/Requisitos', with the latter button highlighted by a red box.

	Aplicación	Perfil	Link
1	...	...	...
2	...	...	...

Continúe con el procedimiento según lo indicado en la sección **"Solicitud de Matrícula Federal"**.

## **Información de interés**

---

### **¿Dónde buscar tutoriales actualizados?**

Podrá acceder al tutorial relacionado con la solicitud de la matrícula federal a través del Sistema de Autenticación Único (SAU) del Poder Judicial de la Nación (acordada 39/2017), publicado actualizado en la siguiente dirección: <https://www.pjn.gov.ar/tutoriales>

### **¿Dónde puede realizar una consulta sobre la registración en el sistema SAU?**

Para consultas sobre la registración en el SAU o para solicitar correcciones, debe utilizar el siguiente formulario:

[https://servicios.pjn.gov.ar/formularios\\_externos/otras\\_consultas.php](https://servicios.pjn.gov.ar/formularios_externos/otras_consultas.php)

### **¿Cómo ingresar al Sistemas de Pagos Judiciales para pagar el arancel?**

Podrá acceder al Sistema de Pagos Judiciales a través del siguiente link:

<https://pagosjudiciales.redlink.com.ar>

Para ayuda y soporte del Sistema de Pagos Judiciales, se recomienda consultar:

<https://pagosjudiciales.redlink.com.ar/#/auth/preguntas>

### **Más información sobre Matrícula Federal (ley 22.192)**

Puede solicitar orientación sobre la inscripción en la matrícula federal de abogados/as (ley 22.192) en la **Oficina de Matrícula de la Corte Suprema de Justicia de la Nación**: [oficinadematrícula@csjn.gov.ar](mailto:oficinadematrícula@csjn.gov.ar)